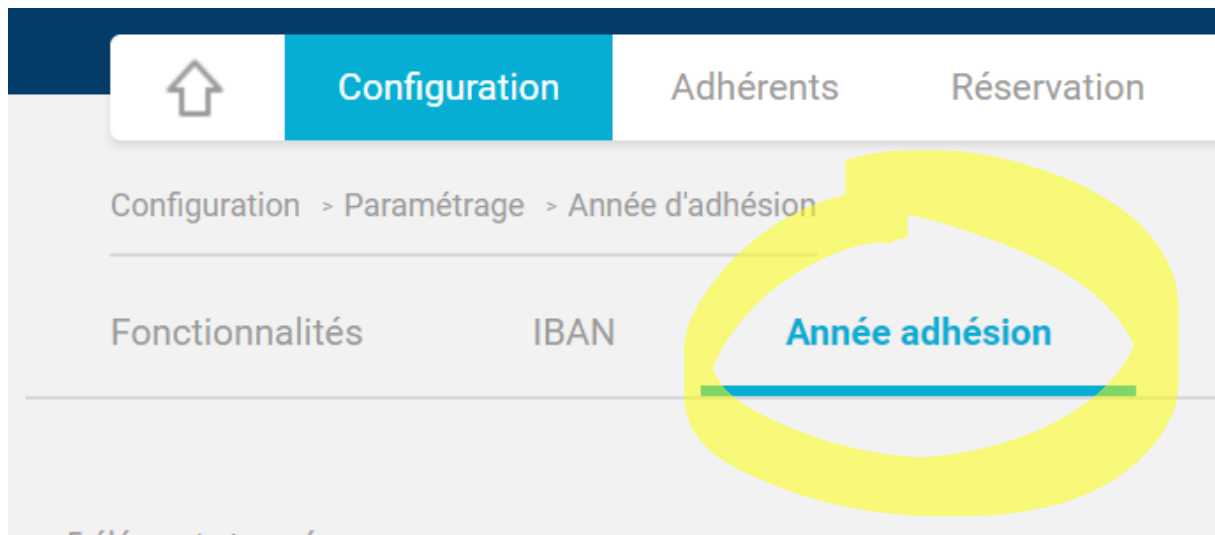




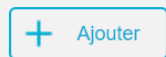
## ATTENTION :

Afin de débiter au mieux la nouvelle saison sportive sur ADOC, il est indispensable de créer une nouvelle année d'adhésion.

Pour cela, il vous suffit d'aller dans Configuration – Paramétrage et d'aller dans l'onglet Année d'adhésion.



Par la suite, veillez à ce que l'année 2018 se termine bien au 31/08/2018 et cliquez sur




pour créer l'année 2019 (modifiez l'année 2018 si ce n'est pas le cas)

Renseignez les dates : 01/09/2018 --- 31/08/2019 et validez.

Vous pouvez **ensuite** modifier les tarifs de vos formules et les attribuer aux adhérents de l'année en cours.

**N.B : Pour la gestion comptable, il est très important de commencer l'année au 1<sup>er</sup> septembre et de la terminer au 31 Aout, ce qui correspond à l'année sportive tennistique !**



Internet Explorer n'est plus compatible avec ADOC, Merci d'utiliser Chrome, Firefox ou Edge